

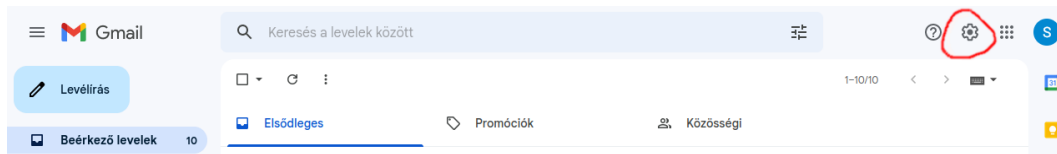
# E-mailek áthelyezése a Gmail rendszerébe

Összes Indamail e-mailedet átexportálhatod Gmail-fiókodbba. Ennek köszönhetően minden e-mailedről másolatot készíthetsz.

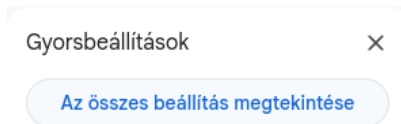
Ehhez a Gmailben be kell állítanod Indamail-fiókodat. E-mail üzeneted akkor is a Gmail postafiókjában maradnak, ha később webmail fiókodat eltávolítod a Gmailből.

## 1. Nyisd meg Gmail-fiókodat: [mail.google.com](mailto:mail.google.com)

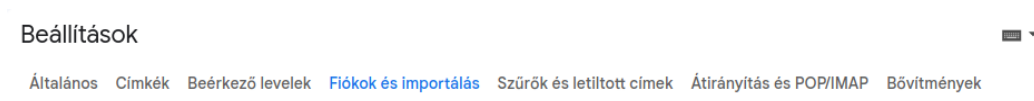
## 2. Kattints az oldal jobb felső sarkában található fogaskerék ikonra:



## 3. Kattints „Az összes beállítás megtekintése” elemre:



## 4. Kattints a „Fiókok és Importálás” fülre:



## 5. Kattints a „Levelek és névjegyek importálása” lehetőségre:

**Levelek és névjegyek importálása:**  
[További információ](#)

Importálás a Yahoo!, a Hotmail, az AOL szolgáltatásból vagy bármilyen más internetes levelezőrendszerből vagy POP3-fiókból.  
[Levelek és névjegyek importálása](#)

## 6. Add meg Indamail e-mail címedet, majd kattints a „Folytatás” gombra:

### 1. lépés: Bejelentkezés a másik e-mail fiókba

Milyen fiókból kíván importálni?

Példa: név@example.com

## 7. Add meg jelszavadat, e-mail címedet és a pop.indamail.hu POP-szerveret:

### 1. lépés: Bejelentkezés a másik e-mail fiókba

Adja meg a(z) **kovacs.janos@indamail.hu** fiók jelszavát:

Jelszavát rendszerünk biztonságosan tárolja, és a levelek importálásának befejezésekor törli.

A Gmail nem tudta azonosítani a POP-szerveret. Adja meg a POP-szerver adatait alább.

**POP-felhasználónév:**

**POP-szerver:**

Port: 995 ▾

SSL használata

## 8. A beállításokat az alábbiak szerint add meg:

### 2. lépés: Beállítások importálása

Adja meg a(z) **kovacs.janos@indamail.hu** fiók importálásának beállításait:

Levelek importálása

A letöltött levelek egy példánya maradjon a szerveren

Beérkező levelek archiválása (a "Beérkező levelek" mappa átugrásával)

Címke hozzáadása az összes importált levélhez:

9. Kész is vagy. Az importálási folyamat eltarthat egy ideig. A befejezéshez kattints az „OK” gombra:

**3. lépés: Befejezés**

**Az üzenetek importálása folyamatban van.**

Az importált üzenetek megjelenítése órákat (esetleg akár két napot) is igénybe vehet.

Ezt az ablakot nyugodtan bezárhatja, és folytathatja a Gmail használatát, de ki is jelentkezhet, és bezárhatja a böngészőt – a háttérben folytatódik a levelek és/vagy a névjegyek importálása. Az importálás állapotát a Beállítások > Fiókok és importálás oldalon ellenőrizheti.

OK